



カナダ・バンクーバー・2021年

Vancouver International College(VIC)

バンクーバー インターナショナル カレッジ



短期から長期まで豊富なコース期間を提供するビジネス・ホスピタリティ・教育に特化したキャリアカレッジ

株式会社キャリアエクスチェンジ www.career-ex.com

〒100-0006 東京都千代田区有楽町1-12-1新有楽町ビル 11F PPY BW-06

電話 : 03-6278-8750 FAX : 03-6278-8758 E-mail : info@career-ex.com

VICキャリアアカレッジ

時期によって授業料割引キャンペーン等がありますので、キャリアエクステンジにお問い合わせください！

学費・ビザ・滞在費用	ビジネスコース 4ヶ月+1ヶ月実習	ビジネスコース 6ヶ月+6ヶ月Coop	ホスピタリティコース 7ヶ月+7ヶ月Coop	追記
学校申込金	\$150	\$150	\$150	
授業料	\$6,840	\$9,840	\$9,960	
教材費	\$650	\$700	\$500	
滞在先手配料	\$220	\$220	\$220	
滞在費 ホームステイ4週間	\$1,000	\$1,000	\$1,000	4週間分 個室・3食付き
学生ビザ申請費	—	\$235	\$235	バイオメトリクス費込み
小計CAN\$	\$8,860	\$12,145	\$12,065	
①小計 日本円	¥753,100	¥1,032,325	¥1,025,525	レート\$ =85
渡航前にかかる費用	4+1	6+6	7+7	追記
プログラム手配費	¥0	¥0	¥0	
海外通信送金費	¥11,000	¥11,000	¥11,000	税込
ビザ申請サポート	¥0	¥35,000	¥35,000	税込
往復航空券（目安）	¥100,000	¥100,000	¥100,000	
海外留学生保険料	¥92,510	¥223,120	¥260,380	最安値プラン
② 小計 日本円	¥203,510	¥369,120	¥406,380	
③渡航後にかかる費用	4+1	6+6	7+7	追記
シェアアパート滞在費	\$2,600	\$7,150	\$8,450	目安 月\$650
現地生活・交通費	\$3,000	\$7,200	\$8,400	目安 月\$600
有給インターン収入（目安） 時給\$14.6×週30時間	—	\$10,512	\$12,264	有給インターン収入
③ 収入－家賃&生活費	\$5,600	\$3,838	\$4,586	CAN\$

全体的な留学費用概算は、上記①+②+③の合計を目安としてください

【ご注意事項】 上記はあくまでも概算です。最新の学校料金・キャンペーン情報はキャリアエクステンジまでお問い合わせください。

こちらの留学プランに興味がある方は・・・

まずはご相談！
電話・来社での
無料カウンセリング

お見積作成依頼は
お気軽にお申付け
ください。

プランが決定したら
留学開始の
3ヶ月前を目安に
当社へお申込ください

株式会社キャリアエクステンジ www.career-ex.com

〒100-0006 東京都千代田区有楽町1-12-1新有楽町ビル 11F PPY BW-06

電話：03-6278-8750 FAX：03-6278-8758 E-mail：info@career-ex.com

VIC CAREER PROGRAMS

VICでは、キャリアに活かせるプログラムに加え、実地経験を積むことが出来るPracticum(短期・無給インターンシップ)並びにCo-op(長期・有給インターンシップ)のオプションがあります。

キャリアプログラムを長年開講してきた実績を持つVICだからこそ、専門分野について集中的に効率よく学べるカリキュラムと豊富なオプションが用意されており、ステップアップを図りたいあなたをしっかりとサポートします。

TESOL (英語教授法)



専門TESOL・Practicumオプション有

Customer Service Professional



Co-opオプション有

Global Business Expertise



Practicum・Co-opオプション有

VICプログラム一覧

PROGRAM	DURATION	ACADEMIC STUDY	INTERNSHIP	OFF-CAMPUS Work***	CREDENTIAL	ENGLISH REQUIREMENT
TESOL	4 weeks	4 weeks	-	-	Certificate	IELTS 5.5, TOEIC 650 TOEFL iBT 61 or VIC test + Interview
TESOL with Practicum	8 weeks	4 weeks	4 weeks Practicum	-	Certificate	
TESOL for Children	4 weeks	4 weeks	-	-	Diploma	TESOL Certificate
TESOL for Children With Practicum	8 weeks	4 weeks	4 weeks Practicum	-	Diploma	
TESOL for Teens and Adults	4 weeks	4 weeks	-	-	Diploma	
TESOL for Teens and Adults with Practicum	8 weeks	4 weeks	4 weeks Practicum	-	Diploma	
Customer Service Professional*	28 weeks	28 weeks	-	○	Diploma	IELTS 4.5, TOEIC 550 TOEFL iBT 50 or VIC test + Interview
Advanced Customer Service Professional	56 weeks	28 weeks	28 weeks Co-op	○	Diploma	
Global Business Expertise*	24 weeks	24 weeks	-	-	Diploma	IELTS 5.5, TOEIC 650 TOEFL iBT 61 or VIC test + Interview
Global Business Expertise with Practicum**	28 weeks	24 weeks	4 weeks Practicum	○	Diploma	
Advanced Global Business Expertise	48 weeks	24 weeks	24 weeks Co-op	○	Diploma	IELTS 6.0, TOEIC 750 TOEFL iBT 71 or VIC test + Interview

* Customer Service Professional及びGlobal Business Expertiseプログラムは、モジュール毎の単独受講が可能です。その際、Credentialとしてモジュール毎のCertificateが授与されます。

**Global Business Expertise with Practicumは4~6モジュール(16~24週)と4週の無給プラクティカムから構成されます。アカデミックパートが4または5モジュール(16または20週)となる場合、CredentialはCertificateとなります。

*** Off-Campusでの就労は、Post-Secondaryのカテゴリで6ヶ月以上就学する場合に適用され、就労の条件を満たす学生ビザの保持が必要となります。

TESOL



プログラムオプション

- TESOL
- TESOL for Children
- TESOL for Teens and Adults
- * いずれもPracticum Option有

受講期間

- アカデミックパート：4週間
- プラクティカムパート：4週間

スケジュール

- 月～木 9:00-15:30
- 金 9:00-14:30
- 合計106時間 (26.5時間/週)

入学基準

- **TESOL**
IELTS 5.5, TOEIC 650
TOEFL iBT 61 or VIC テスト
上記いずれか+インタビュー
- **TESOL for Children**
TESOL for Teens and Adults
TESOLプログラム修了

スタート日

- **TESOL**
2020年 - 3/20, 5/25, 7/20, 9/14, 11/9
2021年 - 1/11, 3/8, 5/3, 6/28, 8/23, 10/18, 12/13
- **TESOL for Children**
2020年 - 4/27, 8/17, 12/7
*年末休暇: 12/25-1/1
2021年 - 4/6, 7/26, 11/15
- **TESOL for Teens and Adults**
2020年 - 3/2, 6/22, 10/13
2021年 - 2/8, 5/31, 9.20


TESOLプログラムとは

TESOLとは、Teaching English to Speakers of Other Languagesの略で、英語が母国語ではない人々向けに英語を教える際に使う教授法に関する資格のことです。

VICでは、英語教授法の基礎をしっかりと学べるTESOLプログラムに加え、年齢別の教授法が学べる“TESOL for Children”と“TESOL for Teens and Adults”という2つの専門TESOLも開講しています。専門TESOLでは、年齢層に合わせた英語の教え方、クラスのマネジメント方法、効果的な教材の使い方やフィードバック方法まで学ぶことが出来るため、即実践で活かせるスキルを身につけることが出来ます。

TESOL各プログラムの受講は、将来英語を教えたいと考えている人にはもちろんのこと、「よりハイレベルに英語を学びたい」「英語で効果的なプレゼンテーションが出来るようになりたい」「人前で自信をもって英語を話せるようになりたい」と考える人にもお勧めです。

また、VICのTESOLプログラムは経験豊富なTESOL専任講師がインハウスで独自に教材を作成しており、4週間という期間で効果的に学習が出来るようなカリキュラムになっています。



Practicum Option (教育実習)

TESOL各プログラム(TESOL, TESOL for Children, TESOL for Teens and Adults)では、プログラム直後より連続して、4週間の教育実習を行うことも可能です(無給)。実習には就労ビザが必要となります。

<注意事項>

- ワーキングホリデービザの場合、実習を含めて6ヶ月以内での受講が完了する必要があります。
- 実習先は、その時の需要や学生のスキルによって異なります。
- 実習が始まるまでに就労ビザが取得できない場合、実習が行えないことがあります。(実習開始日を変更することはできません)
- 教育実習には予防接種の記録、健康診断、無犯罪証明書が必要となる事があります。また、ビザ申請時に、CICより健康診断を求められる事があり、通常より時間がかかる事があります。

TESOL受講例

TESOLと専門TESOLを組み合わせる事で、Certificateに加えてDiplomaまで取得することができ、短期間で複数の資格取得が可能となります。

TESOL	TESOL for Children with Practicum	TESOL for Teens and Adults with Practicum
4週間	8週間(4+4週間)	8週間(4+4週間)
In-Class Study	In-Class Study + Practicum	In-Class Study + Practicum
Certificate	Diploma	Diploma

* 上記のプログラム詳細及びスケジュールは予告なしに変更する事がございますので、予めご了承下さい。5

4週間で基礎を構築・即戦力となるスキルを身に着ける

プログラム概要

- TESOLサーティフィケートプログラムは、全てのTESOL関連プログラムの『核』となる英語講師として必要な基本的な知識・スキルの習得を行います。
- 4週間で受講できるこのプログラムでは、全ての英語教師の基礎となる知識やスキルの徹底的な学習、多くの実践エクササイズの実施により**単独受講にても十分にハイレベルな学習**ができる内容となっています。

Program Outline

教育理論の学習

- 様々な教育理論、教育スタイルの理解とその実践
- コミュニケーションベースの教育法の習得

クラスマネジメント

- 効果的な学習教材の作成方法、使い方
- クラスの運営方法とタイムマネジメント
- 的確なフィードバック方法

レッスンプランの作成と実践

- レッスンプランの作成方法
- 様々な科目に応じたレッスンの行い方
- 様々な英語アクティビティの実践とその効果
- 毎週行われる様々なスタイルのレッスン実践

コースのポイント

- ✓ 短期間で、英語教師の基礎となる知識やスキルを身につけることが出来る。
- ✓ 模擬レッスン（ミニレッスン、マイクロ・ティーチング*下記参照）を通して、レッスンプランの組み立て方・クラス内での指導方法や使用教材の検討までを自分自身で行うため、即実践に生かせる。
- ✓ 模擬レッスン直後にフィードバックがもらえるため、レッスンプランや指導方法の修正が即座に行え、実際の授業の様子がイメージしやすい。

Week 1

- クラスのスタート方法
- 講師としてのトーク
- 学習要素、教育方法論
- レッスンプラン
- リーディング&CCQ
- レッスン実践
「インストラクション&CCQ」

Week 2

- ポキャブラリー教授法
- リスニング教授法
- 教材について
- クイズ！
- レッスンプラン実践
「ポキャブラリー」
- マイクロティーチング
「リーディング」

Week 3

- 文法教授法
- リスニング教授法
- スピーキング教授法
- 口述での間違い修正
- レッスンプラン実践
「スピーキング」
- レッスンプラン実践
「リアリア&メント」

Week 4

- ライティング教授法
- ライティングの間違い修正
- 発音教授法
- 宿題、課題
- マイクロティーチング
「文法」

レッスン実施例

ミニレッスン

- 1人当たり、5-15分程度の短い模擬レッスンを実施
- 書面にて具体的なレッスンプランを準備・提出する必要はなく、授業内で学んだスキルやテクニックを用いてレッスンを構成する
- 準備期間は1-2日
- 授業内で学んだ特定のスキルやテクニックに焦点を当てた、実践的な評価がされる

マイクロ・ティーチング

- 1人当たり、25-45分程度の長い模擬レッスンを実施
- 具体的なレッスンプランは書面にて準備・提出し、これらも評価対象の一つとなる
- 準備期間は5日~1週間程度
- 授業内で学んだ様々な概念を用い、それらの理解度及び実践でどれほど取り入れているかが総合的に評価される

理論から実践へ、児童英語教育に必要なスキルの構築

対象	児童英語教育に基づいた理論とテクニック	フォニックスの教え方
4～12歳の子供	子どもの発育や年齢に合わせた英語教授法	しつけ、安全なクラス環境の作り方

Program Outline

子供の特徴

- 年齢別における子供の特徴と学習
- 各年齢にあった英語教育の実践方法

クラスマネジメント

- スチューデントセンター（学生中心）でのクラスの運営
- 「楽しい」クラス環境の作り方
- 評価の仕方、保護者との接し方、しつけ

アクティビティーの実践

- 代表的な英語アクティビティとその実践
- ゲーム、歌、ドラマ、工作、絵、歌などを通しての教え方と実践

レッスンプランの実践

- スキル、年齢、レベル、目的をベースとしたレッスンプランの作成方法
- 年齢に応じたレッスン実践方法
- リーディング、ライティング、フォニックス

コースのポイント

- ✓ 短期間でTESOL for Childrenに対するDiplomaの取得が可能
- ✓ TESOL-Cの後にPracticumも受講可能（就労ビザが必要）

Week 1	<ul style="list-style-type: none"> □ 子供に英語を教えるということ I & II □ レッスンプランの作成・実施 □ ゲームを使っての英語の教え方 □ ミニレッスン1 (ゲームを使って)
Week 2	<ul style="list-style-type: none"> □ クイズ 1 □ リズム、歌、韻を使っての教え方 □ グループワーク □ マイクロティーチング 1 (アクティビティ)
Week 3	<ul style="list-style-type: none"> □ フォニックス、スペリングの教え方 □ ミニレッスン2 (フォニックスの教え方) □ リーディングの教え方 □ ミニレッスン3 (読み聞かせ) □ クイズ 2
Week 4	<ul style="list-style-type: none"> □ 児童に向けたライティングの教え方 □ ドラマ、物語、体を動かしての教え方 □ 積極的なしつけの方法 □ ミニレッスン (ポエム) □ マイクロティーチング2 (ユニットプラン)

Practicum(Optional)

- 実習期間： 4週間
* Academic Study終了直後より開始
- 実習先例： デイケア、プレスクール、小学校
または幼児向けESL
- 実習先での見学： 約80時間
- 実習先での実践： 約20時間

<実習先に関する注意事項>

実習先は、個人の英語力や時期(公立学校の長期休暇等)によって変わる場合があります、必ずしも希望の実習先が保証されるわけではありません。



TESOL for Teens and Adults

Diploma

基礎からレッスンプランの組み立てまで、実践的に学ぶ

対象

中高生～大人

理論と実践のバランスを重視

英語以外のコンテンツ(理科・社会)に関する指導方法の習得

コンテンツベースティーチングの手法を習得

TKT試験対策が出来る

Program Outline

ジュニアへの教授法

- ジュニアの特性、性格、行動パターン、モチベーション
- 異なる英語力への対応、性別での違い

教育理論の学習

- 様々な教育理論の理解と実践
- 様々なティーチングスタイルやテクニックの理解と実践

レッスンプラン作成・実践

- 中高生・大人を対象としたレッスンの実践方法
- サイエンスフェア、マイクロティーチング
- 質問の聞き方、インストラクションのリード方法
- 様々な英語アクティビティの実践

クラスマネジメント

- しつけ方法、問題になる前に防ぐ方法
- 教師としてのクラスでの行動やタイムマネジメント
- 宿題、課題の出し方、評価方法

コースのポイント

- ✓ 短期間でTESOL for Teens&Adultsに対するDiploma取得
- ✓ 中学生～大人まで、幅広い年齢層に対応できる
- ✓ TESOL-T&Aの後にPracticumも受講可能(要就労ビザ)
- ✓ TKT Certificate of Acknowledgementが授与される

カリキュラム例

- 大人向けに指導する際のポイント
 - モチベーション
 - “Adult Learners”の特徴
- 中高生向けに指導する際のポイント
 - 教室内でのしつけ
 - 教室でのタスク、行うべきこと
- 発音について
 - 母音と子音について
 - 発音に関するアクティビティー
- リスニングの教授法
- 単語・リーディング課題
 - 単語や語彙の教え方
 - リーディング指導に関する5つの要素
- スピーキングの教授法
- 英語教授における方法論
 - コンテンツベースでの指導
 - プロジェクトベースでの学習方法
- ライティング教授法
 - タイプ別のライティングアクティビティー
 - 分類・訂正・校正について
- 文法の教授法

Practicum(Optional)

- 実習期間：4週間
 - * Academic Study終了直後より開始
- 実習先例：2週間 ESL (Adultクラス)
2週間 ジュニアESLまたは
カナディアンの中ドルスクール
- 実習先での見学：約80時間
- 実習先での実践：約20時間

<実習先に関する注意事項>

実習先は、個人の英語力や時期(公立学校の長期休暇等)によって変わる場合があります、必ずしも希望の実習先が保証されるわけではありません。



Customer Service Professional



プログラムオプション

- Customer Service Professional (CSP)
- Advanced Customer Service Professional (ACSP)

受講期間

- CSP : 28週 (4週×7モジュール)
- ACSP : 56週 (28週アカデミック +28週Co-op)

* CSPは1モジュール(4週)毎の受講も可能

スケジュール

- 月～金 9:00-13:00 (20時間/週)
- 有給Co-op : 計560時間
* 研修スケジュールは受け入れ先による

入学基準

- **CSP/ACSP**
IELTS 4.5, TOEIC 550
TOEFL iBT 53 or VIC テスト
上記いずれか+インタビュー

スタート日

- **CSP/ACSP**
2020年 - 3/20, 4/27, 5/25, 6/22, 7/20, 8/17, 9/14, 10/13, 11/9, 12/7
*年末休暇: 12/25-1/1
2021年 - 1/11, 2/8, 3/8, 4/6, 5/3, 5/31, 6/28, 7/26, 8/23, 9/20, 10/18, 11/15, 12/13

CSP/ACSPプログラムとは

Customer Service Professional(CSP)プログラムとは、カスタマーサービスをメインとする業種『ホテル、旅行、飲食業』に必要なスキルに加え、あらゆる職種に生きるホスピタリティー能力を高めるために、自己分析・キャリアリサーチ・コミュニケーションやモチベーションなどにより、さらなるカスタマーサービスの能力を向上させます。

CSPプログラムは全7モジュールで構成されており、各分野を集中的に学習することにより、現場で生かせるスキルを習得することが出来ます。また、フィールドトリップやゲストスピーカーを呼んでの実践的なレッスンも盛り込まれているため、実際に働くことをイメージしながら学べるようになっています。

Co-op Option (有給インターンシップ)

CSPプログラムには、有給インターンシップ=Co-opがついた“Advanced Customer Service Professional”というプログラムオプションがあり、28週のアカデミックパートが終了した後、最大28週(計560時間)Co-opを行うことが出来ます。また、アカデミック・Co-opパートの両方を修了すると、Diplomaが授与されます。

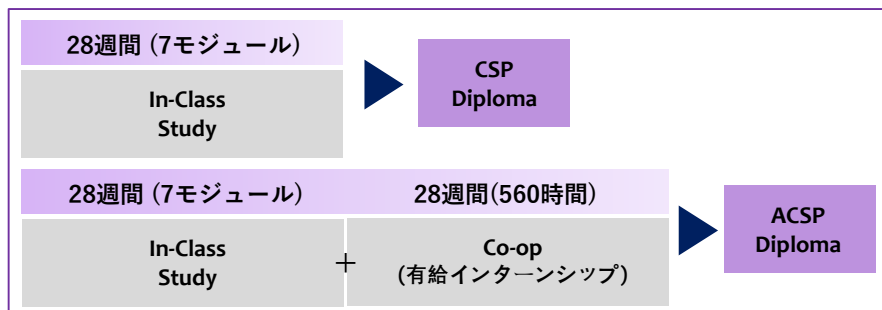
アカデミックパートでは、カスタマーサービス領域の専門知識に加え英語でのコミュニケーションスキルや問題解決能力が身につくため、“英語”を使って働く事を見据えて「現場で使える知識・英語」をしっかりと身につけることが出来るようなカリキュラム構成となっています。28週間のアカデミックパートを経ることで、自信をもってCo-opに進むことが出来ます。

CSP/ACSP受講例

CSPプログラムは、留学期間や目的に合わせて、様々なプログラムの選択方法があり、最短1モジュール(4週間)からの受講も可能となっています。



下記2プログラム(CSP - 28週間・Diplomaプログラム, ACSP - 56週間・Diplomaプログラム)は6ヶ月以上のプログラムのため、**20時間/週までオフキャンパスでの就労が対象**となります。(ビザに条件有)



* 上記のプログラム詳細及びスケジュールは予告なしに変更する事がございますので、予めご了承下さい。9

Customer Service Professional

Certificate

Diploma

“Work & Study” 人気のカスタマーサービスで働く！

Program Outline (4w/course)



スケジュール

【4週間-Certificateプログラム】

【28週間-Diplomaプログラム】

月～金/9:00-13:00 (20時間/週)

1 Interpersonal Skill Development

英語環境の職場でのコミュニケーション能力の向上を重点に置き、チームとしての機能、文化の違い、個々の違い、仕事環境などを学習していきます。また、対人スキルや問題対応/解決力、意思決定などもテーマとしています。

2 Food & Beverage

飲食業で必要なスキル/知識を付けます。シェフと働く事とは、料理に必要な語彙、レストランでの仕事、ワインやビールの発音や語彙の取得、顧客の要望に応える提案の仕方、料理に合う飲み物、サーブの仕方、オーダーの取り方、予約の取り方など具体的かつ即必要とされるスキル/知識を習得します。

3 Communications

仕事の現場で使えるコミュニケーション力を養います。電話対応/メッセージ/メモの取り方、メールの書き方、書面による上司への対応、プレゼンテーション/会議、ライティングの構成の仕方など幅広いエリアをカバーします。

4 The Hotel Industry

お客様のお出迎えや電話による問題解決などのホテルの日常業務からコンシェルジュの役割、お客様からの苦情対応の仕方、ブッキングに必要なやり取りまで、ホテル勤務に必要な知識を身につけます。

5 Job Search/Career tools

どんなに高いスキルを持っていても、自分自身の能力やスキルを十分に表現できなければ、キャリアアップを図るのは難しいとされています。履歴書の効果的な書き方や面接で良く聞かれる質問に対する答え方、第一印象の与え方、自己評価、自己分析を行い、より効果的に自分をアピールできるようにします。

6 Travel & Tourism

旅行業界の基礎知識からツアーのマーケティング、ビジネストリップ、また観光情報センターに至るまで幅広く旅行業を網羅して学習します。またプロジェクトワークや課外活動を通じてより実践的なスキルの取得を目指します。

7 Leaders & Motivation

リーダーシップとは共通のゴールの中で責任感と自信をもって人をサポートできることです。対人関係、対顧客関係、社内関係、問題対応など個人の人間力を様々な角度から向上できるよう学習します。



コースのポイント

- ✓ カスタマーサービスに焦点を置いた集中カリキュラム
- ✓ ホテル・旅行業・レストランなどの専門領域について学ぶだけでなく、ジョブ・リサーチやリーダーシップなど、働く上で必要なスキルが身につけられる
- ✓ ホスピタリティ業のトレンドを盛り込んだ最新コンテンツ
- ✓ ケーススタディやロールプレイ、フィールドトリップ・ゲストスピーカーを呼んでの実践的なレッスン
- ✓ BC州レストラン業にて必要とされる「Serving it Right」の試験対策

コミュニケーション
能力

問題解決力

自己分析力
相互関係力

Advanced Customer Service Professional

Diploma

有給Coopで実践的なカスタマースキルを身に着ける

日本では、国のインバウンド政策により外国からの訪日者が年々増加をしています。さらに、国のオリンピック関連政策に伴い今後更なる訪日者の増加が予想され、政府は年間4000万人の訪日者を目標に掲げています。また、サービスの質や治安の良さから、日本は観光地として世界的にも注目されていますが、需要に反して英語を使ってサービスを提供出来る人材が不足しており、即戦力として活躍できる人材が求められています。ACSPでは、前半の28週間(7モジュール)でカスタマーサービスに関する全般的な知識を習得し、その後最大28週間行える有給インターンシップ(Co-op)を通して、ホスピタリティ分野に精通した人材の育成を行います。

Program schedule for Co-op

ACSPでは、最初の28週間の講義を通してカスタマーサービスをメインとする業種『ホテル、旅行、飲食業』にて働く上で必要となる基本的な業務スキル、コミュニケーション力、さらに接客力を学習します。**28週間の講義中はオフキャンパスワークパーミット対応により週20時間までアルバイトを行うことが可能。**28週間の講義後は有給Coopを開始し、講義にて学んだことを実践を通して英語を使いながら、ハイレベルなカスタマーサービススキルを身に着けていきます。

講義(コース1-7)
【28週間】

有給インターンシップ(Co-op)
【最長28週間/ 560時間】

修了

全7コース 受講

- 1 Interpersonal Skill Development
- 2 Food & Beverage
- 3 Communications
- 4 The Hotel Industry
- 5 Job Search/Career tools
- 6 Travel & Tourism
- 7 Leaders & Motivation

可能なインターンシップ業種(一例)

- レストラン関連：ホスト、サーバー、
- ホテル関連：フロントデスク、ホスピタリティ、ハウスキーピング、コンシェルジュ
- トラベル&ホスピタリティ関連：ツアーリストセンターアドバイザー、ツアーガイド、セールス、ホスト など

ACSP
Diploma取得

*経験・英語力により、Co-op先は異なります

コースで身に着くスキル

- ✓ 接客スキル、接客業でのコミュニケーション能力
- ✓ 問題対応力、クリティカルシンキング力、
- ✓ 自己分析力と自己評価力、他者との相互関係能力
- ✓ より高度なボキャブラリー・表現力
- ✓ COOPビザで就労可能なため、カナダでの就労経験からカスタマーサービスのスキル向上が見込める



Co-op実施例

ホテル：Front desk clerk

- 顧客対応
- 予約管理、チェックイン/アウト管理
- データベースを使用した顧客情報管理
- 支払い手続きの対応

クリニック：Medical office assistant

- 問診並びに初回スクリーニング
- 予約管理
- 電話対応
- 支払い手続きの対応

Global Business Expertise



プログラムオプション

- Global Business Expertise (GBE)
- Global Business Expertise with Practicum (GBE with Practicum)
- Advanced Global Business Expertise (AGBE)

受講期間

- GBE：24週 (4週×6モジュール)
 - GBE with Practicum：20-28週 (16-24週 アカデミック +4週 プラクティカム)
 - AGBE：48週 (24週アカデミック +24週Co-op)
- * GBEは1モジュール(4週)毎の受講も可能

スケジュール

- 月～金 8:00-14:00 (26.5時間/週)
- 有給Co-op：計400-636時間
* 研修スケジュールは受け入れ先による

入学基準

- **GBE/GBE with Practicum**
IELTS 5.5, TOEIC 650
TOEFL iBT 61 or VIC テスト
上記いずれか+インタビュー
- **AGBE**
IELTS 6.0, TOEIC 750
TOEFL iBT 71 or VIC テスト
上記いずれか+インタビュー

スタート日

- **GBE/AGBE**
2020年 - 3/20, 4/27, 5/25, 6/22, 7/20, 8/17, 9/14, 10/13, 11/9, 12/7
*年末休暇: 12/25-1/1
- 2021年 - 1/11, 2/8, 3/8, 4/6, 5/3, 5/31, 6/28, 7/26, 8/23, 9/20, 10/18, 11/15, 12/13

GBE/AGBEプログラムとは

Global Business Expertise(GBE)は、国際的なビジネスを中心としたカリキュラムで構成されており、ビジネス全般の知識、国際ビジネスで通用する考える力、ビジネス理論、グローバルマーケットに通用するビジネス知識、そして実践力を身に付けることができます。GBEのカリキュラムは「Canadian Institute of Management (CIM)」の内容に沿って構成されており、全6モジュール・24週間で効率よくかつ集中的にビジネスを学びます。

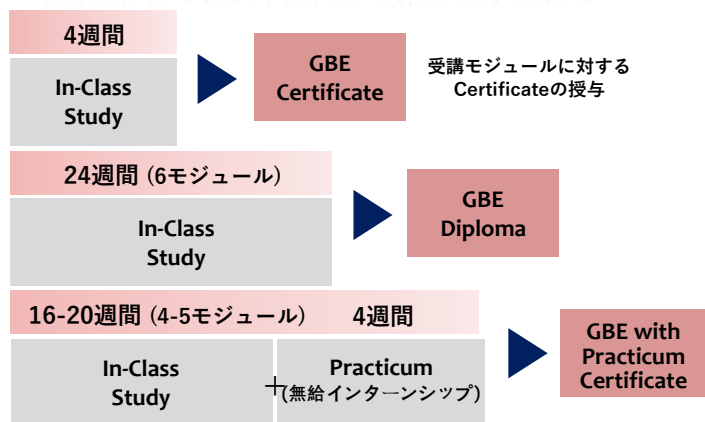
Practicum Option (無給インターンシップ)

GBEプログラムには、4～6モジュール(16～24週間)受講後に4週間の無給インターンシップが出来るオプションがあり、短期間で「国際的なビジネスの学習」+「就労経験」の両方を体験することが出来ます。

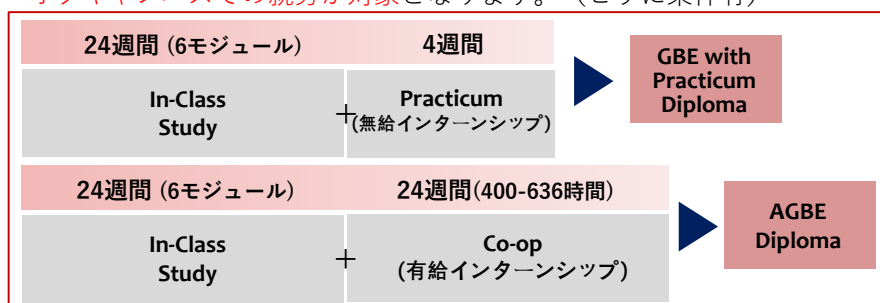
Co-op Option (有給インターンシップ)

GBEプログラムには、有給インターンシップ=Co-opがついた「Advanced Global Business Expertise」というプログラムオプションがあり、24週のアカデミックパートが終了した後、最大24週(計400-636時間)Co-opを行うことが出来ます。VICにはCo-op専任のコーディネーターが在籍しており、入学直後よりCo-opに向けたサポートを受けられるため、安心してCo-opを行う事が出来ます。

GBE/GBE with Practicum/AGBE受講例



下記2プログラムは6ヶ月以上のプログラムのため、**20時間/週までオフキャンパスでの就労が対象**となります。(ビザに条件有)



* 上記のプログラム詳細及びスケジュールは予告なしに変更する事がございますので、予めご了承下さい。

Global Business Expertise

Certificate

Diploma

世界で活躍するための実践力をものにする！

Program Outline (4w/course)

スケジュール

【4週間-Certificateプログラム】
 【24週間-Diplomaプログラム】
 月～金/8:00-14:00 (26.5時間/週)



コース2: パネルインタビュー風景

1 Human Resource Strategies

- ・ マネジメントの国際基準/戦略的マネジメント/企業構成
- ・ リーダシップとリーダーシップ力の向上/情報と決定力
- ・ モチベーション：理論と実践/人材管理/チームワーク

2 Public Relations Strategies

- ・ マネジメント環境のコミュニケーションスキル/履歴書/面接
- ・ ビジネスレポート/ライティング、企画書/メモ、Email
- ・ ビジネス上のスピーチ、プレゼンテーション/メッセージ

3 Legal Administration

- ・ 有効な契約の成立/契約上の権利の執行/契約違反
- ・ 個人事業主、代理店、パートナーシップ
- ・ 知的財産、特許、商標、著作権、フランチャイズ法

4 Cost Control Strategies

- ・ 企業内外における経理、会計手続きの基本コンセプト
- ・ 一般的/簡易的な財務諸表・会計報告書、準備
- ・ 標準原価計算、予算管理、コスト、ボリュームと利益の関係

5 Global Marketing Strategies

- ・ マーケティングプラン/インターネットマーケティング
- ・ 顧客・マーケットを知る/ターゲットの区分け
- ・ マーケティングリサーチ/マーケティングチャンネル管理

6 Business Economics

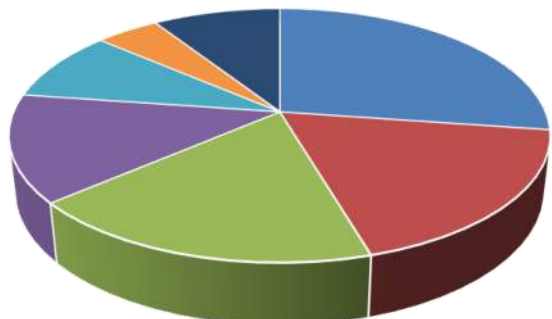
- ・ 需要と供給/消費者余剰、生産者余剰と経済効率/競争と独占
- ・ 経済活動の測定/インフレの値の測定/市場の力と限界
- ・ 国際貿易/移民と労働の国際貿易/外国為替と国際貿易

コースのポイント

- ✓ 北米大学レベルでのマネジメント、マーケティング、ファイナンスの学習
- ✓ 外資系企業で通用するビジネススキル
- ✓ プレゼンテーション実施によって得られる説得力や、多文化・多言語の中でのビジネスコミュニケーションスキル
- ✓ フィールドトリップやゲストスピーカーによる生きたトピックによる学習
- ✓ 各コース毎に行う実践を想定したプレゼンテーション



GBEクラス国籍バランス



- Brazil(30%)
- Turkey(15%)
- Korea(20%)
- Latin(10%)
- Japan(20%)
- Taiwan(5%)
- Other(10%)

Advanced Global Business Expertise

Certificate

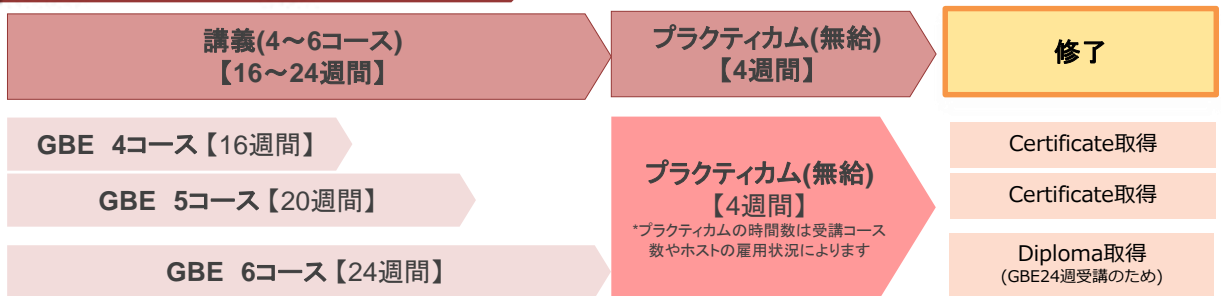
Diploma

有給Coopで実践的な国際ビジネスの経験を積む！

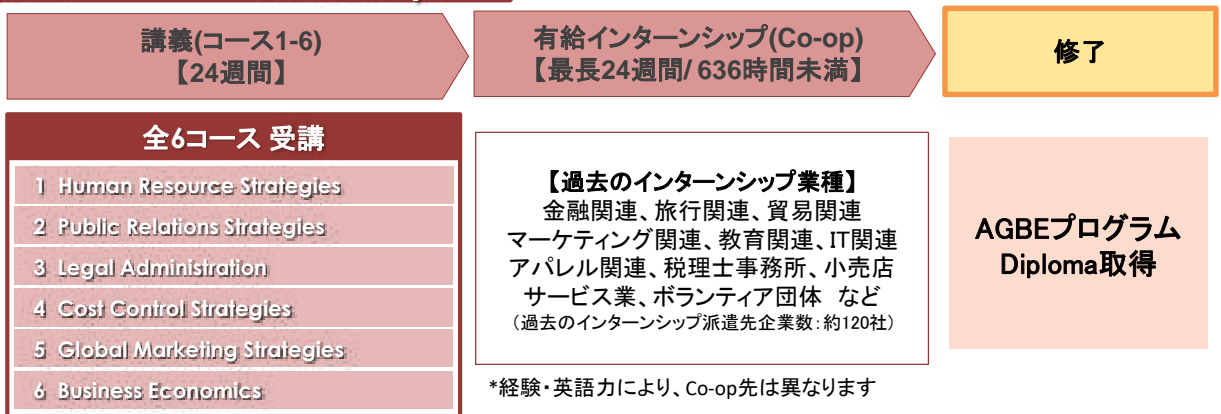
VICのGBEプログラムには、4週間のプラクティカム(無給インターンシップ)並びにCo-op(長期有給インターンシップ)のオプションがあります。(詳細は下記を参照)

各コース内では、ビジネス全般の知識、国際的に通用するビジネススキルや知識を養うことができ、プラクティカムやCo-opを通じて学んだことを実際のビジネスの現場で応用することで、キャリアに生きる経験を積むことができます。

Program schedule for Practicum



Program schedule for Co-op



Practicum・Co-opに関する注意事項

- Co-opを行うには、クラスへの出席成績にて一定以上の基準を超えることが必要です
- 手配先企業は学生の希望などを考慮しながら、VIC-CCコーディネーター、Co-op先は履歴書を提出後相手企業から面接の申し出があり研修先が決定します。
- Co-opでは有給の研修先にてスキルを身に付けることができます。
- Co-op先は学生自らジョブサーチや面接などの設定を行い決定とすることもあります。
- Co-op期間は636時間(≒約20~24週間)です。受け入れ先の企業によっては24週間未満となることがあります。また、ジョブサーチや面接などの進行具合によっては、クラス修了後すぐに行えないこともあります。
- Co-op先はスキルや語学力、実務経験などによって決定されるため希望職種や有休にてのCo-opが行えないことがあります。
- Co-opは、企業側の都合により途中修了、または解雇などもあります。その際は、代替プランを含めて再度ミーティングを行い、その後の内容を決定していきます。